

# Derecho a una vida libre de violencias y a la autonomía física

## Comportamiento de las violencias en Bogotá, I semestre de 2018

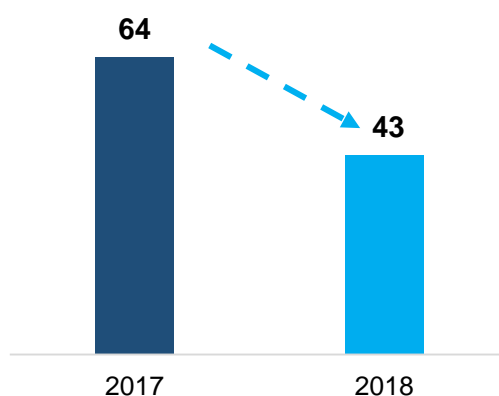
### Muerte violenta de mujeres a manos de un tercero

Entre enero y junio de 2018, se presentaron **43** casos de muertes de mujeres de forma violenta perpetradas por un tercero, **21 casos menos** (el 32,8%) que los registrados en el mismo periodo del año anterior

El escenario más común fue la **vía pública** (28 casos), seguido por la **vivienda** (9 casos) y **establecimientos comerciales** (4)

El **51,2%** de las muertes corresponden a víctimas **entre 20 y 29 años**

Número de casos de muertes violentas de mujeres. Bogotá, I semestre de 2017- I semestre de 2018



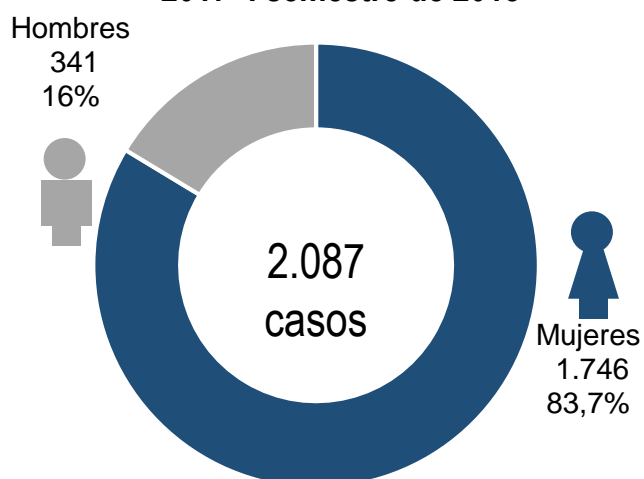
En el **74,4%** de los casos no se conoce el presunto agresor y en el **14,0%** se presume que fue su pareja o expareja

El mayor número de casos se registró en **Ciudad Bolívar** (9), **Kennedy** (6) y **Rafael Uribe Uribe** y **Suba** (5 casos cada una)

La tasa por cada 100.000 mujeres refleja que las localidades que mayor impacto han tenido por muertes violentas de mujeres a manos de un tercero son **Los Mártires** (6,5), **Santa Fe** (4,3) y **Rafael Uribe Uribe** (2,8)

### Presunto delito sexual

Número de casos de presunto delito sexual con víctima mujer. Bogotá, I semestre de 2017- I semestre de 2018



- En el **83,7%** de los casos de presunto delito sexual del primer semestre de 2018, las víctimas fueron mujeres
- Entre enero y junio de 2018, se presentaron **1.746** casos de presunto delito sexual, **36** casos más (**2,1%**) que los registrados en el mismo lapso de 2017
- El **86,0%** de las mujeres víctimas de presunto delito sexual son menores de edad
- En el **49,5%** de los casos, el presunto agresor fue un familiar, en el **14,4%** un conocido y en el **9,9%** un amigo
- El **63,7%** de los casos ocurrieron en la vivienda

Fuente: INMLCF. Cálculos del OMEG, SDMujer.

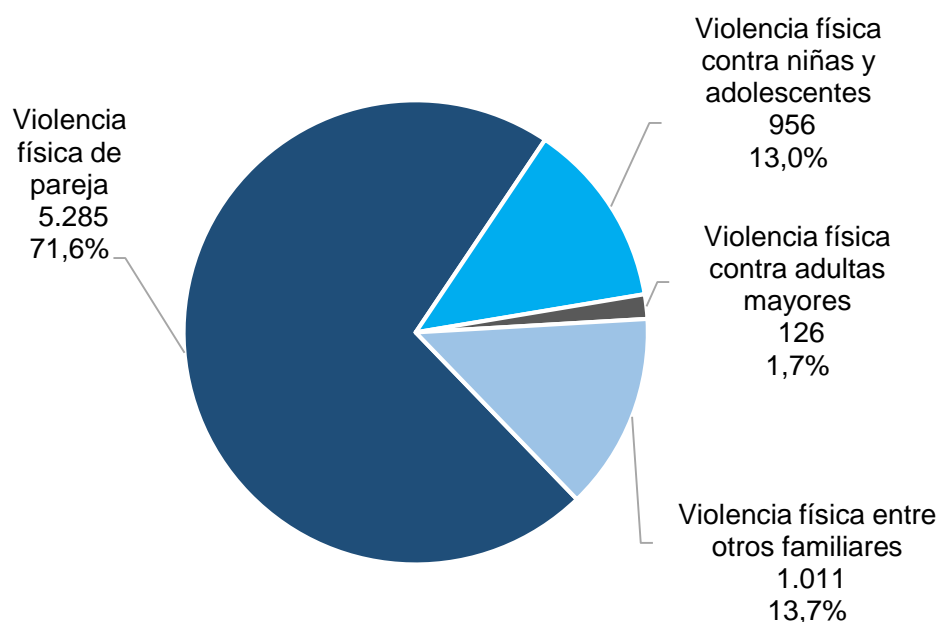


# Derecho a una vida libre de violencias y a la autonomía física

## Comportamiento de las violencias en Bogotá, I semestre de 2018

### Violencias intrafamiliares

Número de casos de violencias intrafamiliares contra mujeres. Bogotá, I semestre de 2017- I semestre de 2018



- La violencia intrafamiliar incluye la violencia de pareja, la violencia contra niñas y adolescentes, contra adultas mayores y entre otros familiares
- Entre enero y junio de 2018, se presentaron **7.378** casos de violencia intrafamiliar, 312 casos más que los registrados en el mismo lapso del año anterior.
- Esta violencia representa el **53,6%** de los casos de violencias físicas contra las mujeres.
- En esta categoría, la violencia de pareja es la que mayor número de eventos reporta, con **5.285** de los **7.378**

Las violencias intrafamiliares (sin violencia de pareja) registraron el siguiente comportamiento frente al primer semestre de 2017

Violencia contra adultas mayores: un incremento de **19 casos (17,8%)**

Violencia contra niñas y adolescentes: un aumento de **142 casos (17,4%)**.

Violencia entre otros familiares, un crecimiento de **16 casos (1,6%)**

Fuente: INMLCF. Cálculos del OMEG, SDMujer.



UNA BOGOTÁ QUE GARANTIZA  
LOS DERECHOS DE LAS MUJERES,  
ES UNA BOGOTÁ MEJOR PARA TODAS

OMEG  
Observatorio de Mujeres  
y Equidad de Género de Bogotá

ALCALDÍA MAYOR  
DE BOGOTÁ D.C.  
BOGOTÁ  
MEJOR  
PARA TODOS  
SECRETARÍA DISTRITAL DE LA MUJER

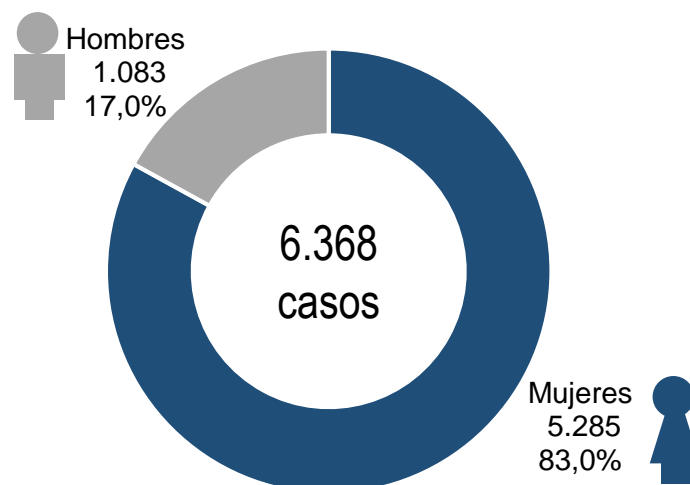
# Derecho a una vida libre de violencias y a la autonomía física

## Comportamiento de las violencias en Bogotá, I semestre de 2018

### Violencia física de pareja

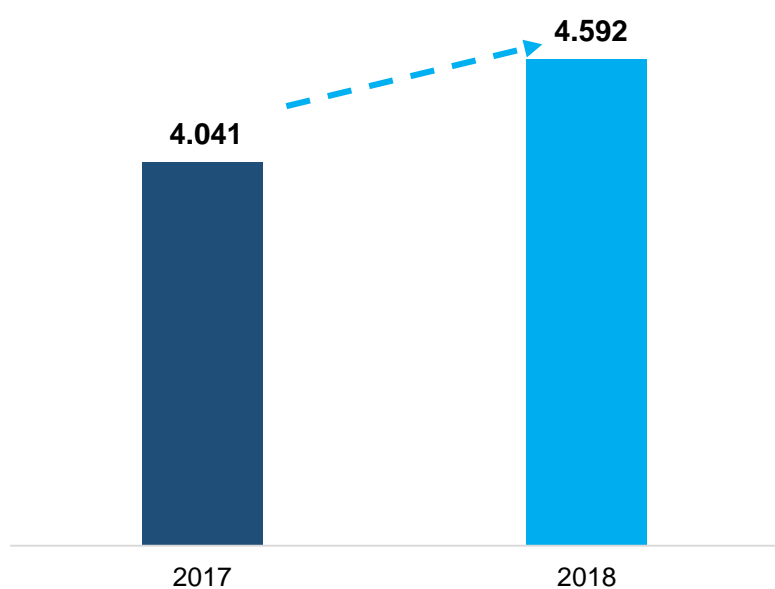
- El **83,0%** de los casos de violencia física de pareja tuvieron como víctima a una mujer
- Con respecto al primer semestre de 2017, el número de casos se incrementó en el **2,6%**: 5.150 casos en 2017 versus 5.285 en 2018
- En el **61,4%** de los casos, el presunto agresor fue el **compañero permanente**
- En el **98,6%** de los reportes, el presunto agresor fue un hombre
- Las localidades con mayor número de casos registrados son **Ciudad Bolívar** (682), **Suba** (625) y **Kennedy** (599), aunque en el 9,8% no se reporta información sobre la localidad
- El **63,1%** de los casos corresponden a mujeres entre **20 y 34 años**
- El **68,8%** de los reportes ubican a la **vivienda** como el lugar del hecho

### Número de casos de violencia física de pareja. Bogotá, I semestre de 2017- I semestre de 2018



### Violencia interpersonal

#### Número de casos de violencia interpersonal contra mujeres. Bogotá, I semestre de 2017- I semestre de 2018



- La violencia interpersonal incluye todos aquellos hechos de violencia que se producen **entre personas que no guardan parentesco** y que pueden conocerse o no. Abarca, por tanto, violencia juvenil, los actos fortuitos de violencia y la violencia en establecimientos como escuelas, lugares de trabajo o centros de reclusión, entre otras
- Entre enero y junio de 2018, se han presentado **14.556** de violencia interpersonal, de los cuales 4.592 corresponden a víctima mujer
- En comparación con el primer semestre de 2017, esta violencia registró un incremento de **551 casos (13,6%)**
- El **49,6%** de las mujeres víctimas están entre 20 y 34 años
- El en **53,0%** de los casos, el presunto agresor fue un conocido de la víctima
- El **47,4%** de las agresiones ocurrieron en la calle y el **22,0%** en la vivienda

Fuente: INMLCF. Cálculos del OMEG, SDMujer.



UNA BOGOTÁ QUE GARANTIZA  
LOS DERECHOS DE LAS MUJERES,  
ES UNA BOGOTÁ MEJOR PARA TODAS

OMEG  
Observatorio de Mujeres  
y Equidad de Género de Bogotá

ALCALDÍA MAYOR  
DE BOGOTÁ D.C.  
BOGOTÁ  
MEJOR  
PARA TODOS  
SECRETARÍA DISTRITAL DE LA MUJER